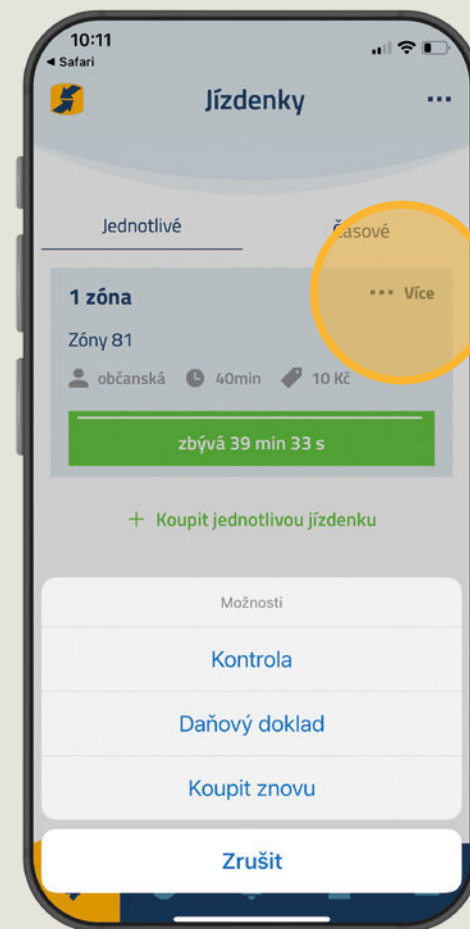


Kontrola jízdenek

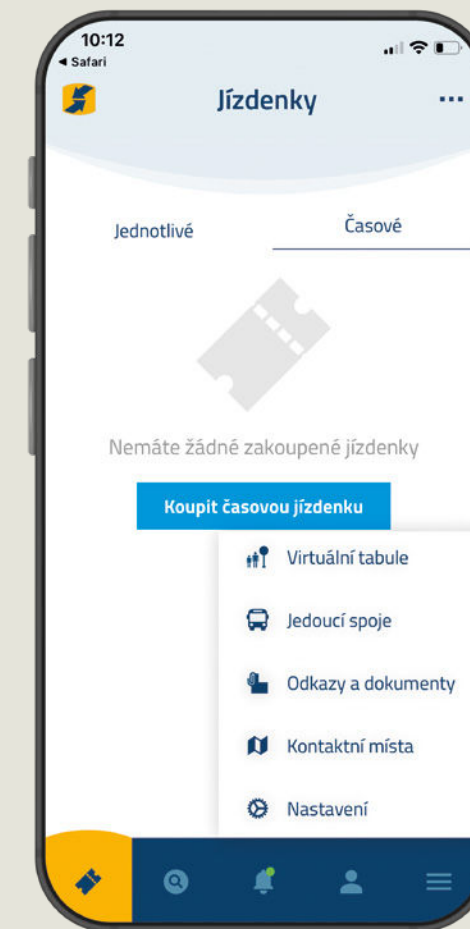
- ✓ V dopravním prostředku nahlásíte cíl své cesty a následně **přiložíte QR kód** k odbavovacímu zařízení.
- ✓ Pokud odbavovací zařízení nefunguje, provede obsluha **kontrolu vizuálně**.



Editace jízdenky

Volbou **Více** u jízdenky můžete:

- ✓ **Vrátit jízdenku** (bude Vám vrácena nevyužitá část jízdenky),
- ✓ **zobrazit a následně vytisknout Daňový doklad** (k již neplatným jízdenkám je možné zobrazit doklad v Historii jízdenek - ... v horní části obrazovky) nebo můžete volbou **Koupit znovu opakovat nákup** stejné jízdenky na další období.



Navigační lišta aplikace

Na spodní liště Vám

- 🔍 **Lupa** umožní vyhledávat požadované spoje,
- 🔔 **Zvoneček** Vám sdělí důležité informace,
- 👤 Ikona **uživatele** Vám zobrazí Vaše nastavení
- ☰ **Seznam možností** Vám nabídne další funkce aplikace.



eshop@kidsok.cz
Podpora mobilní aplikace
– hlášení problémů nebo řešení dotazů.



eshop.idsok.cz
Zdroj dat pro mobilní aplikaci a Správa nosičů



www.idsok.cz
Podrobné informace o Integrovaném dopravním systému Olomouckého kraje.



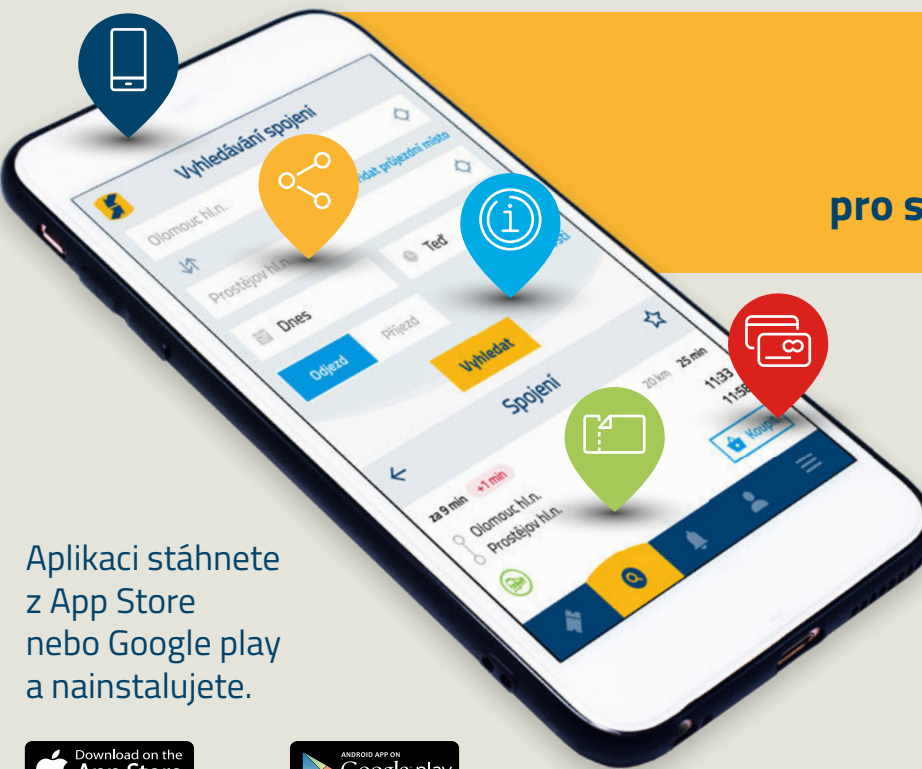
MobilOK_new

nová aplikace pro snadnější cestování v IDSOK

Více informací na **IDSOK.CZ**



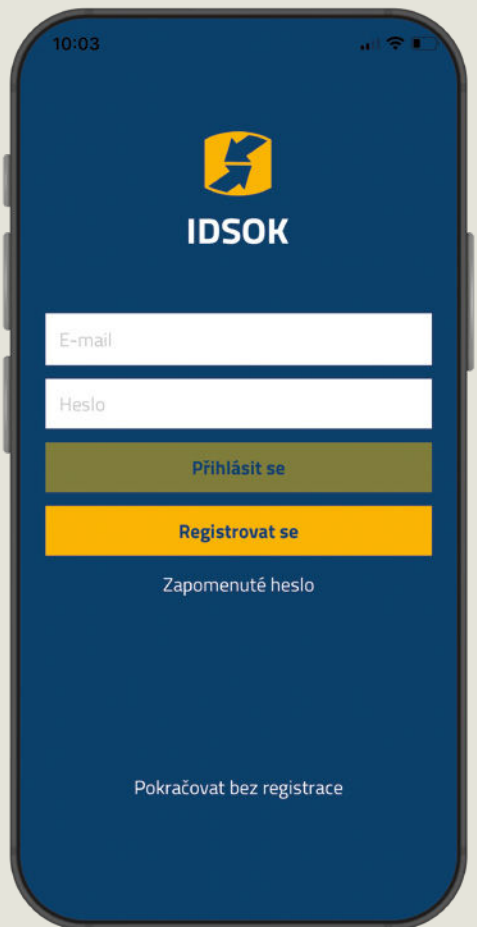
MobilOK_new nová aplikace pro snadnější cestování v IDSOK



Aplikaci stáhnete z App Store nebo Google play a nainstalujete.

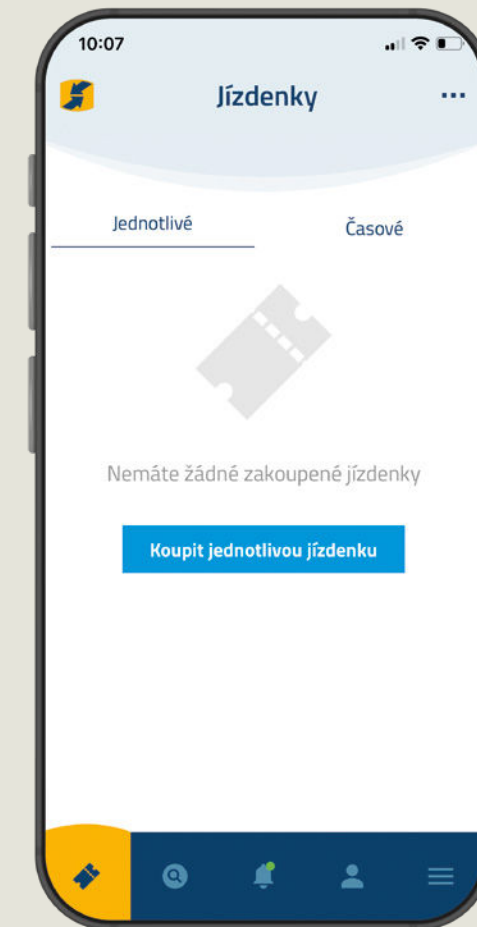


-  vyhledejte spojení vlakem, autobusem i MHD
-  zobrazte si aktuální informace o spojích
-  zaplatte bankovní kartou, Google Pay, Apple Pay nebo Masterpass
-  kupte jednotlivou jízdenku i časový jízdní doklad IDSOK



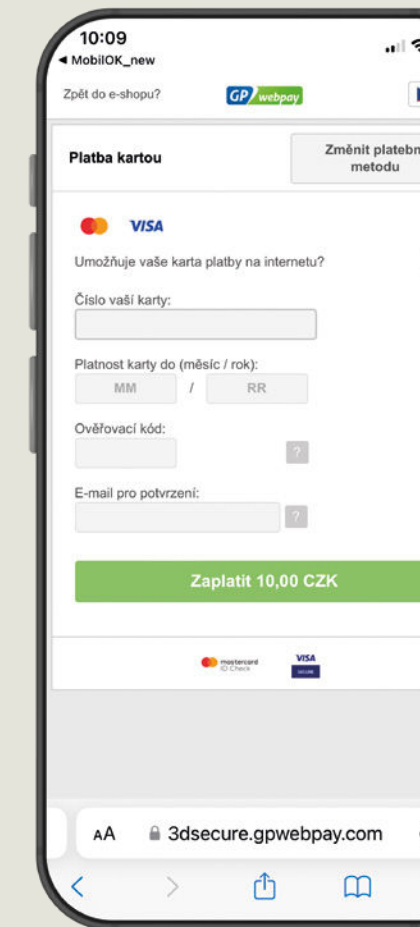
Přihlášení a registrace

- ✓ Pokud nejste registrováni, stiskněte **Registrovat se**.
- ✓ Jestliže už máte účet, zadejte přihlašovací údaje a stiskněte **Přihlásit se**.
- ✓ Přejděte do E-shopu a přeřadte svoje nastavení na nově vytvořený nosič.
- ✓ Můžete pokračovat i bez registrace, ale v tom případě můžete nakupovat pouze jednotlivé Občanské jízdenky.



Nákup jízdenek

- ✓ Zde můžete koupit požadované jízdenky – **Jednotlivé** nebo **Časové**.
- ✓ Pokud již máte jízdenky koupené, zde se Vám zobrazí a kliknutím na ně zobrazíte u platných jízdenek **QR kód** s podrobnými údaji o jízdence.



Platba jízdenek

- ✓ Na stránce **platební brány** zadejte údaje o použité platební kartě nebo zvolte Změnit platební metodu a vyberte z dostupných možností (Google Pay, Apple Pay, expresní platby převodem).